

ÁREA ALGODÓN

Boletín para el sector algodonero

15 al 31 de Octubre de 2023

Nº10 - 2023 / Año XXXII

Secretaría de Agricultura,
Ganadería y Pesca



Ministerio de Economía
Argentina



SITUACIÓN NACIONAL

CAMPAÑA 2023-24

COMENTARIO DE LA CAMPAÑA ALGODONERA

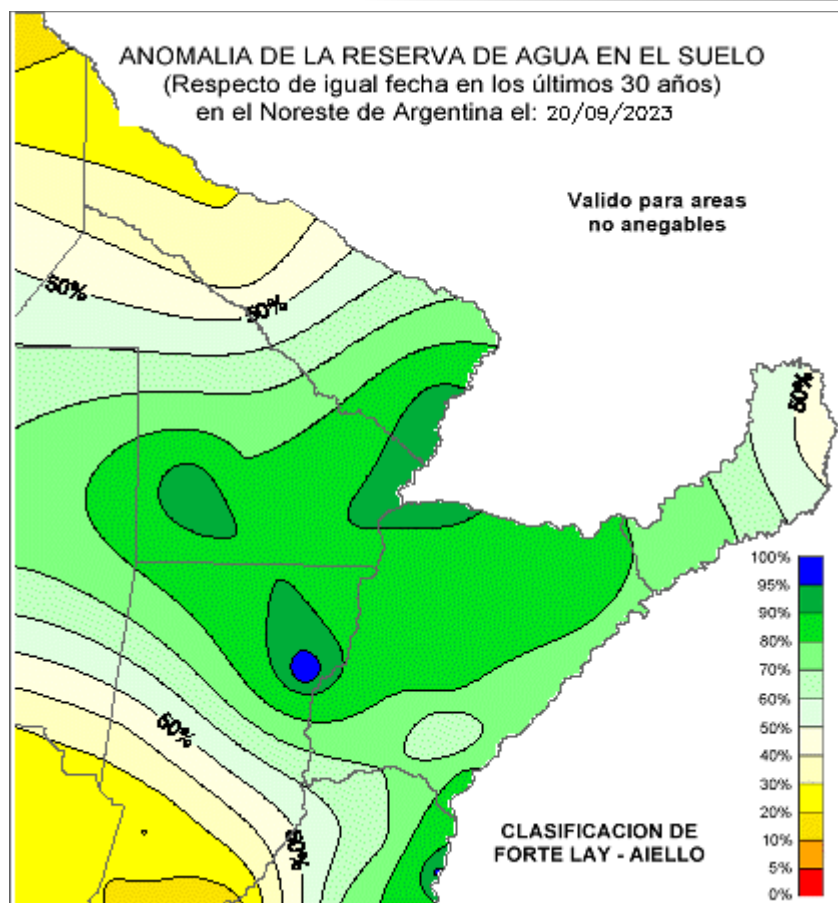
De acuerdo con la información suministrados por la Dirección de Estimaciones Agrícolas, se inició la siembra de algodón correspondiente a la campaña 2023/24.

En la provincia de **Santiago del Estero** se registraron algunas precipitaciones que, si bien no fueron de importancia en cuanto al caudal, permitieron en aquellos lotes recién sembrados obtener una emergencia adecuada.

Por su parte, en la provincia de **Santa Fe**, más precisamente en la delegación Avellaneda, debemos decir que continúan las tareas de siembra en los departamentos de General Obligado y San Javier. Se espera que a partir de las últimas precipitaciones se incorporen nuevas zonas, siempre teniendo en cuenta que las condiciones de piso sean favorables para el paso de la maquinaria.

Asimismo, las lluvias registradas en la provincia de **San Luis** posibilitaron dar inicio a las tareas de siembra del cultivo.

Fuente: Dirección de Estimaciones Agrícolas. Datos provisorios, sujetos a modificación y reajustes.



Válido para áreas no anegables.

Probabilidad (%) de tener reservas menores a las actuales

- < 5 Extremadamente más seco que lo habitual.
- 5-20 Mucho más seco que lo habitual.
- 20- 40 Más seco que lo habitual.
- 40- 60 Aproximadamente normal para la época.
- 60- 80 Más húmedo que lo habitual.
- 80-95 Mucho más húmedo que lo habitual.
- 95 > Extremadamente más húmedo que lo habitual

Copyright ©2000. Servicio Meteorológico Nacional-Fuerza Aérea Argentina. **Prohibida la reproducción total o parcial sin autorización.** smn@meteofa.mil.ar
El uso de este sitio constituye su aceptación de las [Restricciones legales y Términos de Uso](#)

MERCADOS NACIONALES

COTIZACIONES DEL MERCADO INTERNO								
"Patrones Oficiales Argentinos" y grados intermedios, micronaire: mínimo 3.5 / máximo 4.9 - Entrega inmediata en Bs. As., sobre camión –Precios \$ por Kg. + IVA - neto – contado – 72 hs Precios u\$s por Kg. + IVA - neto – contado – 72 hs. Tipo de cambio B. N. A., tipo comprador del día anterior a la fecha de pago.								
Fecha 2023	Grado							
	B	B-1/2	C	C - 1/2	D	D - 1/2	E	F
12-10 al 18-10	2,13	2,13	2,13	2,12	2,03	1,72	1,46	1,38
19-10 al 25-10	2,25	2,25	2,24	2,24	2,15	1,81	1,55	1,46

Fuente: Cámara Algodonera Argentina.

COTIZACIONES DEL MERCADO INTERNO				
Fecha 2023	Grano de Algodón (USD/tn)			
	Industria ¹			Forraje ²
	Reconquista	Avellaneda	San Lorenzo	
12-10 al 18-10	s/c	s/c	s/c	251,00
19-10 al 25-10	s/c	s/c	s/c	258,00

Fuente: Cámara Algodonera Argentina. 1. Condiciones de pago en pesos: Contado. Precios \$ por Ton. + IVA sobre camión. Precios U\$S por Ton. + IVA neto contado sobre camión. Tipo de cambio cierre B. N. A., tipo comprador, del día anterior a la fecha de pago.
2. Condiciones de pago: contado. Precios \$ por Ton. + IVA sobre camión. Precios U\$S por Ton. + IVA sobre camión. Tipo de cambio cierre B. N. A. tipo comprador, del día anterior a la fecha de pago.

COTIZACIONES DEL MERCADO EXTERNO									
"Patrones Oficiales Argentinos". Micronaire: mínimo 3.5 / máximo 4.9 – Cotizaciones FOB Buenos Aires – Precios Us. Cts./ Lb. Pago contra embarque – Embarques: Octubre 2023 a Marzo 2024									
Fecha 2023	Grado								Precio Referen. FUTURO
	B	B-1/2	C	C - 1/2	D	D - 1/2	E	F	
0 hs. del 19-10	74,00	s/c	72,00	70,00	67,00	59,00	51,00	48,00	0,00
0 hs. del 26-10	73,00	s/c	71,00	69,00	66,00	58,00	50,00	47,00	0,00

Fuente: Cámara Algodonera Argentina.

COTIZACION DE CEREALES					
Fecha	DOLAR (BNA)	SOJA	TRIGO	MAIZ	GIRASOL
		U\$S/Tn	U\$S/Tn	U\$S/Tn	U\$S/Tn
26-10-23	349,95	s/c	317,19	s/c	s/c
30-10-23	349,95	s/c	317,19	s/c	s/c
31-10-23	350,00	s/c	314,29	262,86	s/c

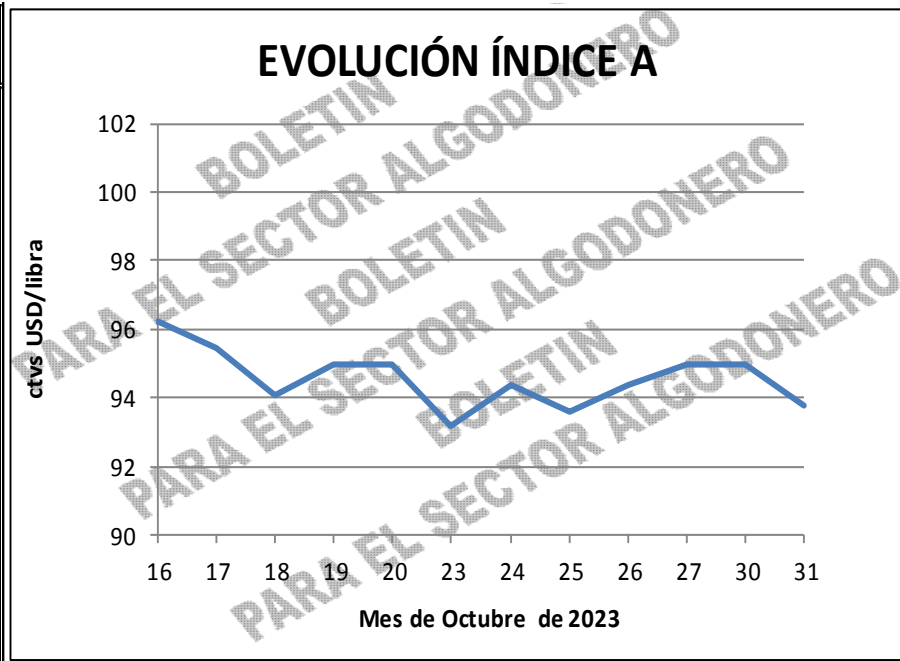
Fuente: Precio Cámara Arbitral de Cereales de Rosario.

MERCADOS INTERNACIONALES

MERCADO A TÉRMINO DE NUEVA YORK - PRECIO FUTURO CONTRATO Nº2 (CTVS U\$S/LIBRA)										
Contrato Nº 2 (ctvs USD/libra)										
Fecha	Diciembre '23	Marzo '24	Mayo '24	Julio '24	Octubre '24	Diciembre '24	Marzo '25	Mayo '25	Julio '25	Octubre '25
16-oct-23	85,15	87,05	88,26	88,50	82,92	81,80	82,08	82,13	82,23	81,23
17-oct-23	83,23	85,43	86,79	87,25	82,14	81,07	81,39	81,44	81,56	80,56
18-oct-23	84,24	86,25	87,41	87,59	82,96	81,54	81,99	82,14	82,24	81,24
19-oct-23	84,27	86,18	87,28	87,27	82,79	81,54	81,99	82,14	82,24	81,24
20-oct-23	84,40	84,53	85,68	86,05	82,15	81,09	81,49	81,64	81,74	80,74
23-oct-23	83,73	85,46	86,48	86,73	82,44	81,19	81,59	81,74	81,84	80,84
24-oct-23	82,93	84,68	85,57	85,85	81,78	80,70	81,04	81,43	81,53	80,53
25-oct-23	83,81	85,51	86,44	86,64	82,47	81,09	81,40	81,75	81,85	80,85
26-oct-23	84,59	86,12	86,90	87,04	82,40	81,02	81,32	81,62	81,72	80,72
27-oct-23	84,38	86,13	86,98	87,12	82,35	80,95	81,28	81,58	81,68	80,68
30-oct-23	82,91	84,88	85,82	86,11	81,59	80,59	80,99	81,29	81,49	80,49

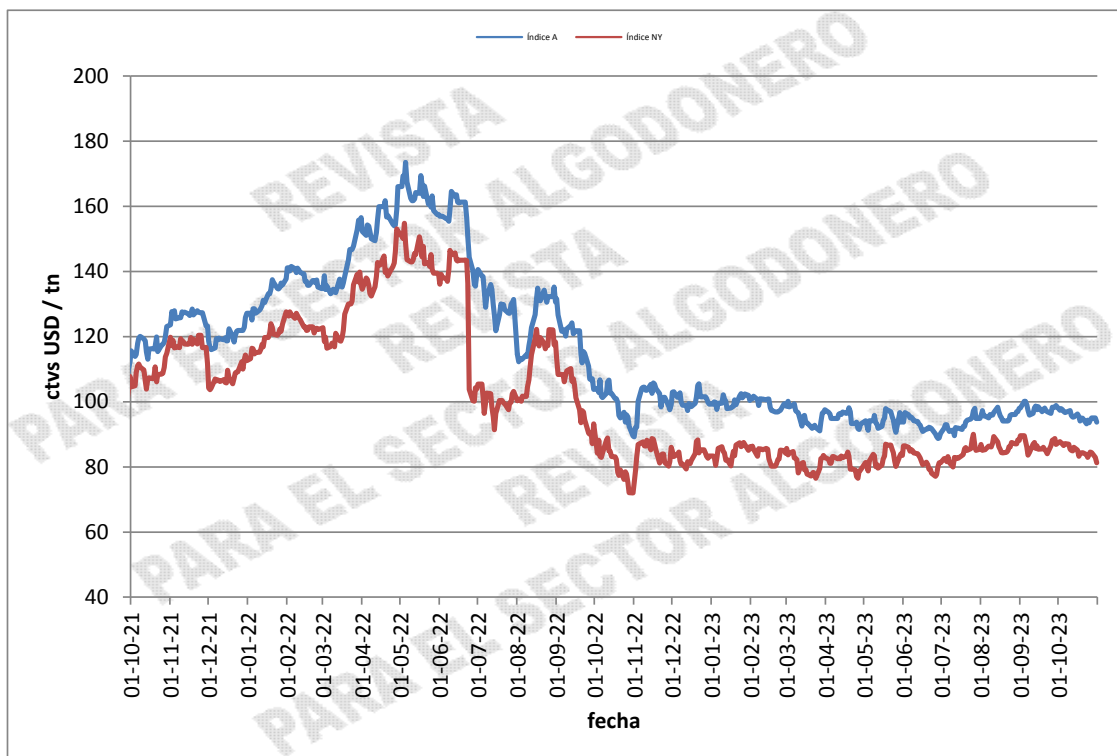
Fuente: Intercontinental Exchange, Inc.

COTTON OUTLOOK ÍNDICE A	
Fecha	ctvs USD/libra
16-10-23	96,25
17-10-23	95,45
18-10-23	94,05
19-10-23	94,95
20-10-23	94,95
23-10-23	93,20
24-10-23	94,35
25-10-23	93,60
26-10-23	94,35
27-10-23	95,00
30-10-23	95,00
31-10-23	93,75



Fuente: Cotton Outlook

VARIACIÓN DE PRECIOS COTLOOK ÍNDICE A VS. FUTUROS NUEVA YORK



Secretaría de Agricultura,
Ganadería y Pesca



Ministerio de Economía
Argentina